

Indicateurs de base du dynamisme entrepreneurial des Autochtones du Québec



Commission de développement économique des Premières Nations du Québec et du Labrador (CDEPNQL)

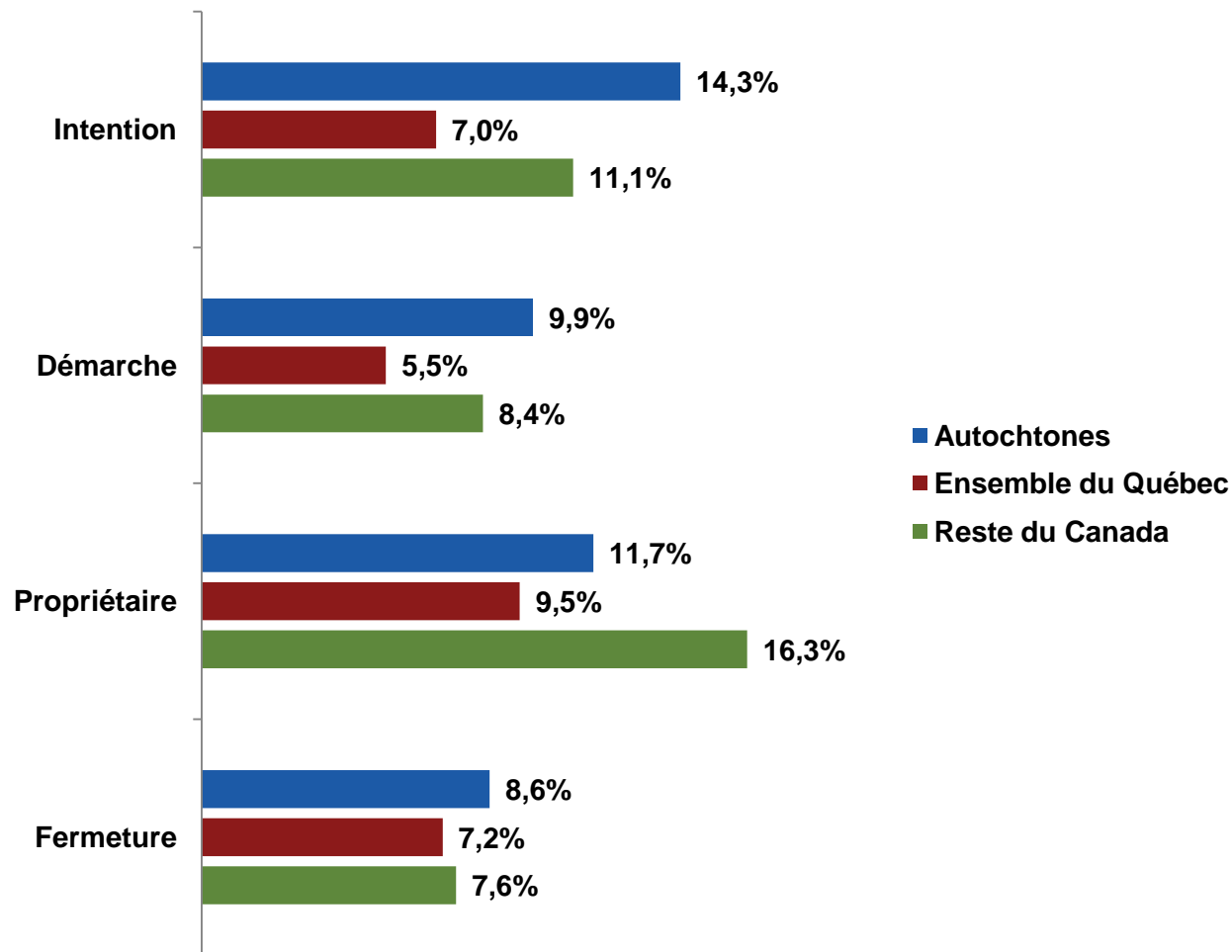


Réseau d'affaires des Premières Nations du Québec (RAPNQ)

Réalisé par

**Le Centre de vigie et de recherche sur la culture entrepreneuriale de la
Fondation de l'entrepreneurship**

Indice entrepreneurial québécois: comparaisons entre le milieu autochtone, le Québec et le reste du Canada



Source: Centre de vigie et de recherche sur la culture entrepreneuriale de la Fondation de l'entrepreneurship, 2011

Pourcentage de la population ayant l'intention de créer une nouvelle entreprise ou de reprendre une entreprise existante



- ▲ **Deux fois plus d'Autochtones que de Québécois envisagent une carrière entrepreneuriale;**
- ▲ **Les intentions d'entreprendre des Autochtones sont 1,3 fois supérieures à celles de la population du reste du Canada;**
- ▲ **33 % des membres de la Nation Crie manifestent l'intention d'entreprendre, contrairement aux membres des nations Huronne-Wendat (2,2 %), Mohawk (2,3 %) et Innue (5,6 %).**

Démarche de création d'une nouvelle entreprise ou de reprise d'une entreprise existante



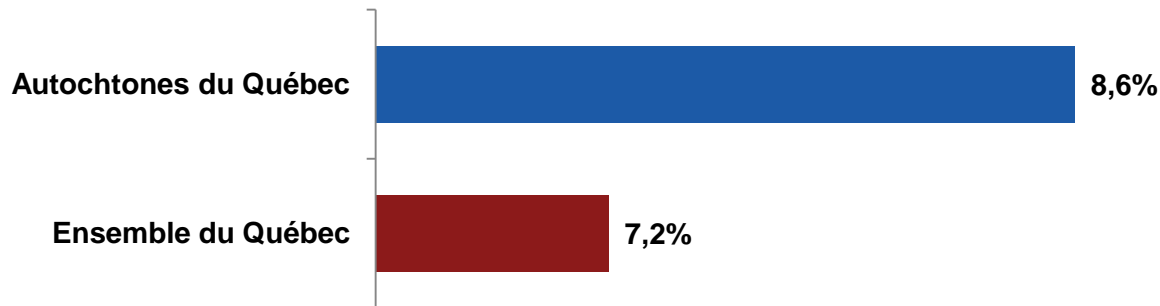
- ▲ **9,9 % de la population adulte des communautés autochtones a été active en démarchage au cours de la dernière année, contre 5,5 % pour le reste du Québec;**
- ▲ **Ce pourcentage s'élève à 8,4 % dans le reste du Canada.**

Propriétaires d'entreprises



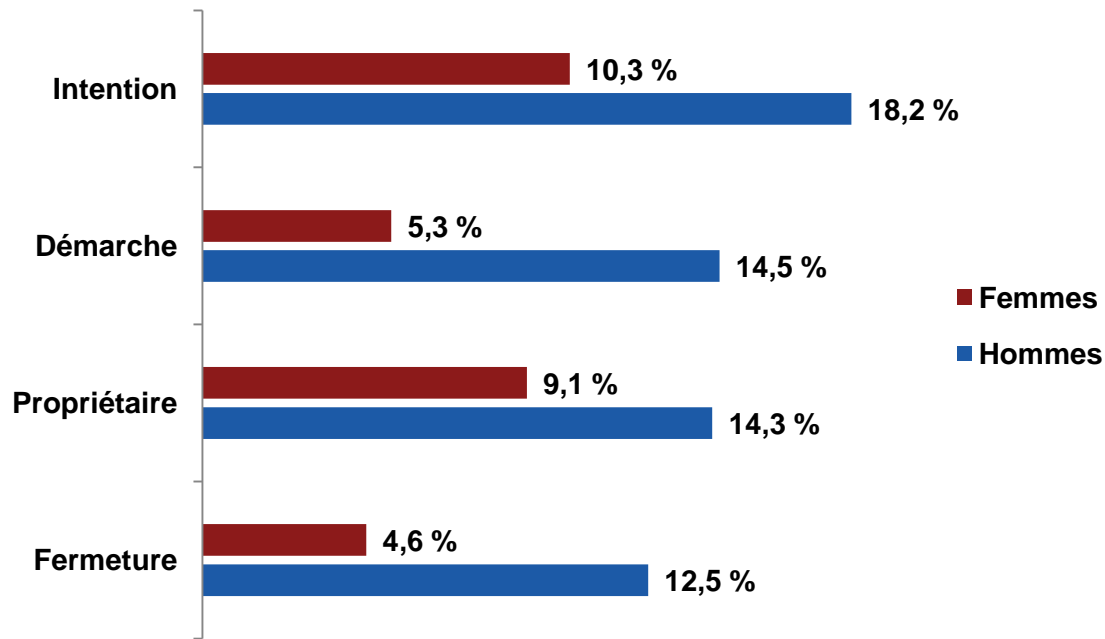
- ▲ **11,7 % des Autochtones sont actuellement propriétaires d'une entreprise, ce taux est de 9,5 % dans le reste du Québec;**
- ▲ **Les communautés autochtones comptent présentement une plus faible proportion d'entrepreneurs que le reste du Canada (16,3 %).**

Fermeture d'entreprise



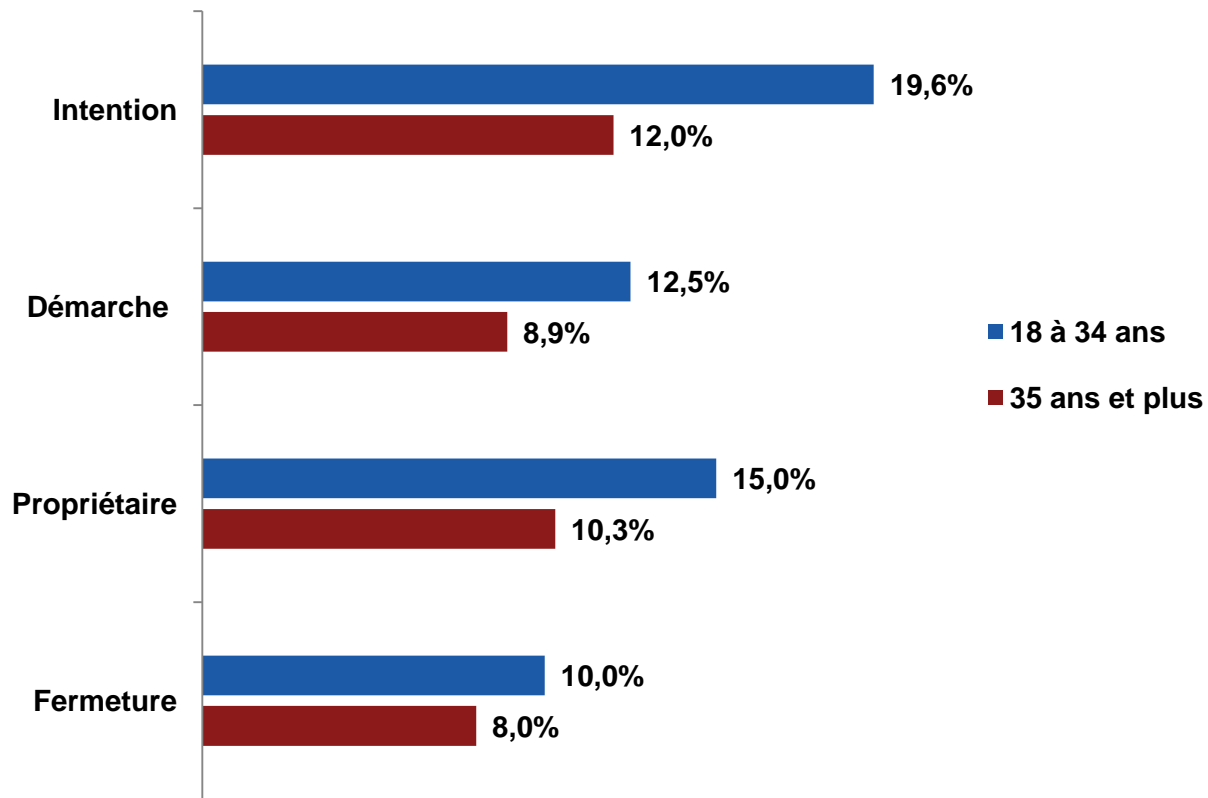
- ▲ **8,6 % des Autochtones ont déjà fermé une entreprise comparativement à 7,2 % de la population québécoise;**
- ▲ **Les Autochtones comptent plus de fermetures d'entreprises au sein de leur population que celle du reste du Canada;**
- ▲ **En 2010, le taux de fermeture d'entreprise au Québec s'élevait à 5,9 %.**

Dynamisme entrepreneurial selon le sexe



- ▲ **14,3 % des hommes issus des communautés autochtones sont propriétaires d'une entreprise, comparativement à 9,1 % chez les femmes;**
- ▲ **En termes de futur entrepreneurial, environ 1,8 fois plus d'hommes que de femmes autochtones ont l'intention d'entreprendre.**

Dynamisme entrepreneurial selon l'âge



- ▲ **12,5 % des jeunes de 18 à 34 ans ont été actifs en démarche de création ou de reprise d'entreprise au cours de la dernière année contrairement à 8,9 % des personnes âgées de 35 et plus.**

Perceptions à l'égard des entrepreneurs et de l'entrepreneuriat

Indicateurs de perception	Autochtones du Québec	Ensemble du Québec
J'ai une haute estime des gens qui réussissent en affaires	85,6 %	80,4 %
Les entrepreneurs ayant subi un revers en affaires conservent le respect des autres	77,7 %	48,2 %
Connaissance personnelle d'un entrepreneur	58,7 %	42,3 %
À l'école, au cégep ou à l'université selon le cas, les professeurs parlaient aux étudiants de la possibilité de devenir entrepreneur	41,7 %	28,1 %



Questions? Commentaires?

Pierre Bastien

Directeur général, CDEPNQL

Tél.: 418 843-1488 | Téléc.: 418 843-6672

Courriel: pbastien@cdepnql.org | www.cdepnql.org